

## Rapportage Tactisch Beraad - februari 2022

## Inleiding

Dit is de geaggregeerde maandrapportage van eHerkenning over de maand februari 2022. De deadline voor het aanleveren van de gegevens is elke 5e van de maand. Deze rapportage is (deels) geautomatiseerd aangeleverd door alle deelnemers en verwerkt tot een geaggregeerd rapport door de beheerorganisatie.

## Stelselrapportage

De rapportageperiode loopt van de eerste dag van een kalendermaand 0:00 uur tot de eerste dag van de volgende kalendermaand 0:00 uur.

Let op:

- Gegevens over dienstverleners komen uit de dienstencatalogus;
- Overige gegevens worden aangeleverd door de deelnemers;
- In onderstaande tabel staan ogenschijnlijk onjuiste berekeningen. De kolom 'Groei' is berekend door het huidige opgegeven totaal te vergelijken met het opgegeven totaal van vorige maand. De kolommen 'Nieuw' en 'Vervallen' zijn opgegeven waarden van deze maand.

Dienstverleners	Totaal	Nieuw	Vervallen	Groei
Aangesloten dienstverleners	548	6	2	4
Uitgegeven middelen	Totaal	Nieuw	Vervallen	Groei
Betrouwbaarheidsniveau 2	38.376	453	1.100	-647
Betrouwbaarheidsniveau 2+	147.714	2.393	2.888	-495
Betrouwbaarheidsniveau 3	594.810	27.375	2.400	24.975
Betrouwbaarheidsniveau 4	1.115	8	8	0
<b>Totaal</b>	<b>782.015</b>	<b>30.229</b>	<b>6.396</b>	<b>23.833</b>
Bedrijven	Totaal	Nieuw	Vervallen	Groei
Aantal bedrijven	743.569	25.055	1.352	77.709

### Authenticaties

Onderstaand overzicht is gebaseerd op de gegevens die makelaars hebben uitgewisseld met de eigen dienstverleners.

	Gestarte authenticatiepogingen	Succesvolle authenticaties	Geregistreeerde foutieve authenticaties
Aantal februari 2022	3.462.256	1.956.188	36.541

### Beschikbaarheid

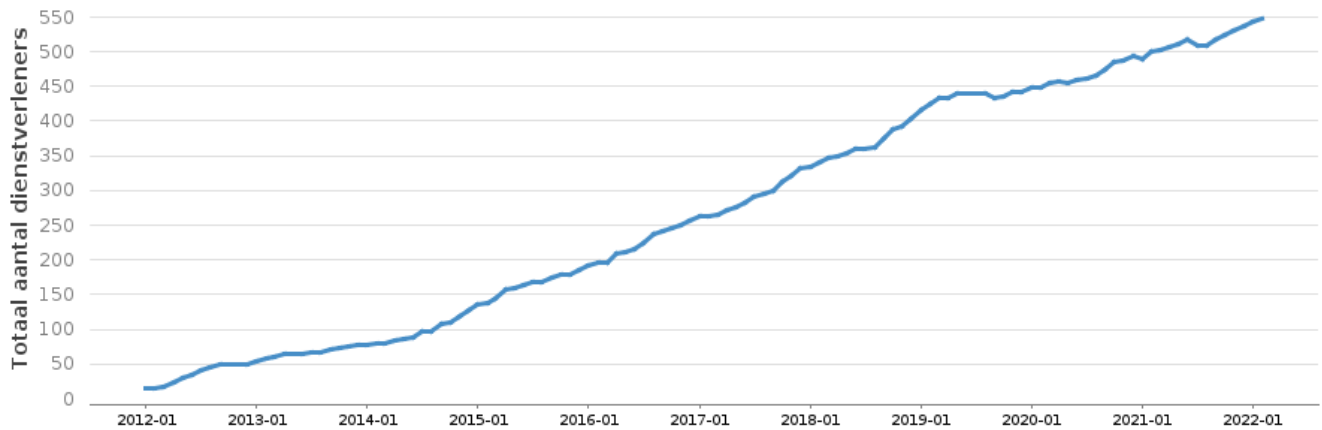
Onderstaand overzicht betreft de geaggregeerde gerapporteerde beschikbaarheid zoals beschreven op [Rekenmethode beschikbaarheid](#).

	HM	AD	MR	DC	Stelselbeschikbaarheid
Beschikbaarheid februari 2022	99.984%	100%	100%	99.833%	99.817%

## Dienstverleners en diensten

### Groei dienstverleners

Onderstaande grafiek toont de ontwikkeling van het aantal (overheids)dienstverleners in de periode van 1 januari 2012 tot en met 28 februari 2022.



### Nieuwe dienstverleners

	Nieuwe dienstverleners februari 2022
1	Ministerie van Justitie en Veiligheid
2	Bij12
3	UWV STAP Uitvoering
4	Hoogheemraadschap van Delfland
5	Gemeente Lansingerland
6	Werkorganisatie BUCH

## Samenvatting dienstverleners

In totaal zijn er 548 dienstverleners aangesloten op het productienetwerk van Elektronische Toegangsdiensten:

Type organisatie	Aantal
Ministeries	5
Provincies	12
Manifestpartijen	5
Overige overheidsorganisaties	62
Waterschappen	15
Gemeenten	322
Samenwerkingsverbanden	26
Pensioenuitvoerders	34
Private en overige dienstverleners	67
<b>Totaal</b>	<b>548</b>

### Diensten per betrouwbaarheidsniveau

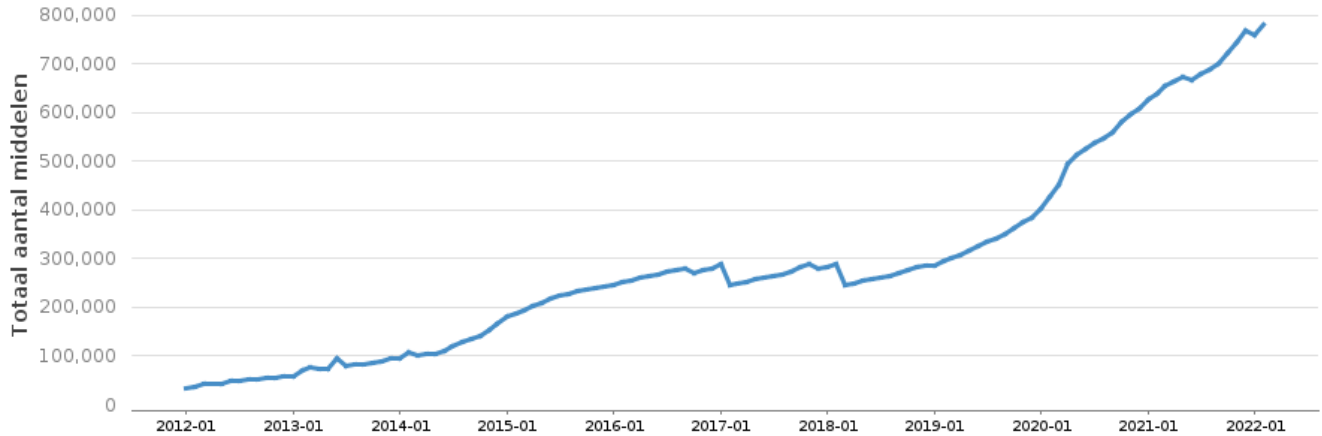
Op 28 februari 2022 zijn 2598\* diensten in productie geregistreerd. Afhankelijk van hoe goed dienstverleners hun diensten registreren, geeft dit aantal een getrouw beeld van het totaal aantal aangesloten diensten.

Aantal diensten per betrouwbaarheidsniveau	Aantal geregistreerde diensten	Vershil ten opzichte van vorige maand
Betrouwbaarheidsniveau 2	500	+2
Betrouwbaarheidsniveau 2+	1198	-11
Betrouwbaarheidsniveau 3	714	+20
Betrouwbaarheidsniveau 4	186	-7
<b>Totaal</b>	<b>2598</b>	<b>+4</b>

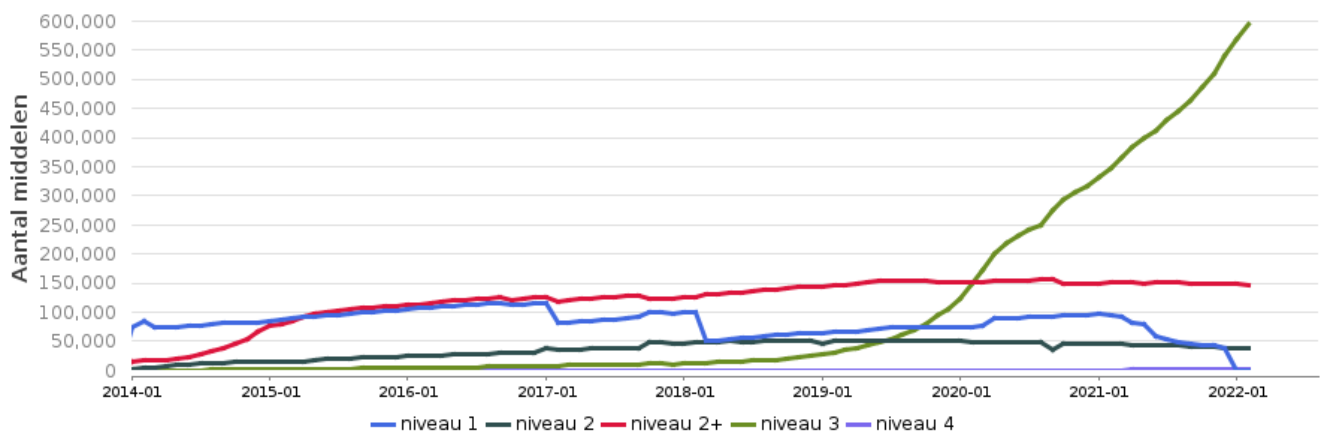
\* Van deze diensten zijn er 2119 beschikbaar als eHerkenningsdiensten en zijn er 479 diensten specifiek bedoeld voor de ontsluiting op de eIDAS infrastructuur.

## Middelen

Onderstaande grafiek toont de ontwikkeling van het totaal aantal in gebruik zijnde middelen van januari 2012 tot en met februari 2022.



Onderstaande grafiek toont de ontwikkeling van de in gebruik zijnde middelen per betrouwbaarheidsniveau van januari 2014 tot en met februari 2022.



Onderstaande tabel toont het aantal middelen per 28 februari 2022.

Aantal middelen									
<b>Totaal</b>	782.015	<b>Niveau 2</b>	38.376	<b>Niveau 2+</b>	147.714	<b>Niveau 3</b>	594.810	<b>Niveau 4</b>	1.115

## Authenticaties

Onderstaande grafiek toont de ontwikkeling van het aantal succesvolle authenticaties in het productienetwerk van Elektronische Toegangsdiensden in de periode van 1 februari 2012 tot en met 28 februari 2022.



Onderstaande tabel toont het totaal aantal geregistreerde authenticaties in de periode van 1 februari 2012 tot en met 28 februari 2022.

	Gestarte authenticatiepogingen	Succesvolle authenticaties	Geregistreerde foutieve authenticaties
Cumulatief	109.910.061	69.516.009	1.686.971

## Beschikbaarheid

Onderstaande grafiek toont de beschikbaarheid zoals beschreven op [Rekenmethode beschikbaarheid](#).

